



TECNOLOGÍA VISUAL DE VANGUARDIA

DIVISUAL

HOSPITAL MATERNO INFANTIL
DRA. CONSUELO VADILLO GUTIERREZ

MANSIÓN MÉRIDA
HOTEL-RESTAURANT

BAR
BISTRO

Secretaría de Educación
Saturnino Gómez Sosa
Maestro
Distinguido 1998

Secretaría de Educación
José Antonio Canto Quintal
Maestro
Distinguido 1999

GRAN RESERVA
SIANKA'AN

Check In
Documentación

Ticket purchase
Venta de boletos

Parking pay station
Pago estacionamiento

Meeting point
Punto de reunión

taxi
rizados

ESMERALDA
RESIDENCIAL

MANERE
RESIDENCIAL
ENEPEY

OBIGATORIO DE EQUIPO PRO PPE

EXTINTOR

PELIGRO ALTA

SALIDA DE EMERGENCIA

Bondal
Calle 5B No. 308 G
Col. Xcumpich
C.P. 97204



TECNOLOGÍA VISUAL DE VANGUARDIA

¿Quiénes somos?

Somos una empresa 100% mexicana con más de 35 años de experiencia en el mercado. Gracias a nuestro constante esfuerzo estamos presentes en todo el sureste.

Nuestro compromiso es satisfacer las necesidades del cliente, ofreciendo un servicio integral, de forma personalizada, eficaz y rápida, cumpliendo siempre con los más altos estándares de calidad en todos y cada uno de nuestros productos. Nuestro éxito está respaldado por nuestro gran equipo humano que siempre tiene una gran disponibilidad de servir.

Misión

Desarrollar tecnología visual de vanguardia por medio de trabajo conjunto de colaboradores y proveedores; que permita superar las expectativas de nuestros clientes, asegurando con ello una relación de largo plazo, y lograr así un constante crecimiento.

Visión

Consolidarse a nivel nacional como una empresa reconocida por su calidad y servicio al cliente fabricando productos diferenciados y de vanguardia mediante la innovación y aplicación de tecnología visual, aumentando así la participación en el mercado; conservando una conducta ética de todos sus colaboradores así como el alto profesionalismo y calidad humana en continuo aprendizaje, manteniendo el compromiso de ser una empresa socialmente responsable.

Diseño, texto y fotografías son propiedad de Lepisur Tecnología Visual de Vanguardia S. de R.L. de C.V.

Se prohíbe su reproducción parcial o total

VALORES



Compromiso



Actitud



Propiedad



Calidad

TELÉFONOS

981.21.21

981.40.11

981.48.11

981.22.47

981.57.76

 9993.35 75.04

CONTÁCTANOS

www.lepisur.com.mx


ventas@lepisur.com

LETREROS TIPO BLOCK


Elaborados en una gran variedad de materiales y acabados con diseños exclusivos y únicos.




ACERO INOXIDABLE MATE Y ESPEJO - ALUMINIO CEPILLADO Y ESPEJO



ALUMINIO LATONADO - DURANODIK - ACRÍLICO - LÁMINA - BRONCE





ACABADOS: EN VINIL, PINTURA, OXIDADO Y MÁS.




Letreros armados con canto, planos o con respaldo de acrílico.

TIPO BLOCK CON ILUMINACIÓN

Iluminación a base de leds en el color de su elección, luz fría o cálida, contamos con luz RGB.




LETREROS ESPECIALES



LETREROS ARQUITECTÓNICOS

Ideales para darle una mejor presentación
a su empresa o negocio




Materiales: aluminios, aceros, acrílico, aluminio compuesto, lámina, trovicel, cristal



Técnicas: grabado, armado, realzado, rotulación en vinil, serigrafía



Acabados: oxidado, laca de exterior, resinado, pintura



Diseños únicos y personalizados en una
amplia variedad de materiales y acabados.

TOTEMS

Estructuras verticales tipo Totem en gran variedad de medidas y materiales. Pueden ser luminosos.

ACERO INOXIDABLE - ALUMINIO - ALUMINIO COMPUESTO - ACRÍLICO
DURANODIK - LÁMINA - Y MÁS



BAR
BISTRO

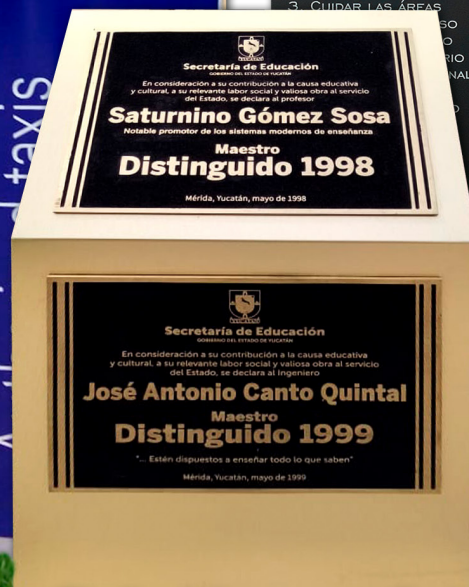


PARQUE CAUCEL BALCONES

Obra inaugurada por el Lic. Renán Barrera Cancha Presidente Municipal de Mérida y se entrega en beneficio a la ciudad.
Fraccionamiento Ciudad Caucel
Mérida, Yucatán, México.
Enero de 2019



- #### REGLAMENTO
1. NO INTRODUCIR ALIMENTOS Y BEBIDAS DENTRO DEL ÁREA DE JUEGOS.
 2. EVITE INGRESAR CON OBJETOS DE VALOR. EL PERSONAL DE ADMINISTRACIÓN NO SE HARÁ RESPONSABLE DE LOS EXTRAVÍOS QUE PUEDAN OCURRIR.
 3. CUIDAR LAS ÁREAS...



Diseños únicos personalizados de acuerdo a las necesidades del cliente.

ROTULACIÓN

El vinil es una lámina de plástico con adhesivo en una de sus caras. Es un material muy resistente y por sus infinitos diseños y aplicaciones lo hacen perfecto para la rotulación de superficies planas en interiores y exteriores.



El corte en vinil puede ser usado para rotular vehículos, oficinas, señalizaciones y señalética



Rotulación en cajas de luz o anuncios luminosos




Tipos de vinil: sólido, traslúcido, esmerilado, de impresión digital, reflejante.



IMPRESIÓN DIGITAL, GRABADO Y CORTE LÁSER

Precisión para obtener los detalles más finos.
Grabados en bajo relieve y corte de diferentes materiales




Grabado en: cristal, acrílico, acero, aluminio, madera, piedra, piel y más



Corte de: maquetas, acrílicos, MDF decorativo, trovicel y más.



CORTE Y GRABADO EN ROUTER CNC




IMPRESIÓN DIGITAL

- Lonas
- Etiquetas
- Vinil esmerilado
- Lonas traslúcidas
- Vinil fotoluminiscente
- Vinil blanco y transparente



TECNOLOGÍA VISUAL DE VANGUARDIA



SEGURIDAD INDUSTRIAL Y PROTECCIÓN CIVIL



CLASIFICACIÓN DE LAS SEÑALES DE PROTECCIÓN CIVIL

Las señales de protección civil se clasifican de acuerdo al tipo de mensaje que proporcionan, conforme a lo siguiente:



Señales informativas.

Son aquellas que facilitan a la población, la identificación de condiciones seguras.

Señales informativas para emergencia o desastre.

Son aquellas cuya implementación está a cargo de las autoridades competentes en el momento de una emergencia o desastre, que permiten a la población localizar instalaciones y servicios dispuestos para su apoyo.



Señales informativas de emergencia.

Son las que indican a la población la localización de equipos e instalaciones para su uso en una emergencia.

Señales prohibitivas o restrictivas.

Son las que prohíben y limitan una acción susceptible de provocar un riesgo.



Señales de obligación.

Son las que imponen al observador, la ejecución de una acción determinada, a partir del lugar en donde se encuentra la señal y en el momento de visualizarla.



Señales de precaución o prevención.

Son las que advierten a la población sobre la existencia y naturaleza de un riesgo.

Cuando las necesidades particulares del sitio o instalación a señalar lo ameriten, se permite el uso de letreros luminosos, fotoluminiscentes o de características específicas.



SEÑALES DE PROTECCIÓN CIVIL RESTRICTIVAS Y DE EMERGENCIA

Señales para uso exterior o interior aplicadas sobre materiales rígidos o como etiquetas autoadheribles.



TVV -01



TVV -02



TVV -03



TVV -04



TVV -05



TVV -06



TVV -07



TVVI -08



TVV -09



TVV -10



TVV -11



TVV -12



TVV -13



TVV -14



TVV -15



TVV -16



TVV -17



TVV -18



TVV -19



TVV -20



TVV -21



TVV -22



TVV -23



TVV -24



TVV -25



TVV -26



TVV -27

MEDIDAS ESTÁNDAR

20 x 30 cm

35 x 50 cm

40 x 60 cm

MATERIALES

Trovicel

Estireno

Aluminio

Lámina

SEÑALES DE PROTECCIÓN CIVIL INFORMATIVAS DE OBLIGACIÓN



TVV -28



TVV -29



TVV -30



TVV -31



TVV-32



TVV-33



TVV -34



TVV -35



TVV -36



TVV-37



TVV -38



TVV-39



TVV-40



TVV -41



TVV-42



TVV -43



TVV-44



TVV -45



TVV -46



TVV-47



TVV-48



TVV -49



TVV-50



TVV -51



TVV-52



TVV -53



TVV -54



TVV -55



TVV-56



TVV-57

SEÑALES DE PROTECCIÓN CIVIL SALUD Y ORDEN



TVV-58



TVV-59



TVV-60



TVV-61



TVV-62



TVV-63



TVV-64



TVV-65



TVV-66



LGI-67



TVV-68




TVV-69



TVV-70



TVV-71



TVV-72



TVV-73



TVV-74



TVV-75



TVV-76



TVV-77



TVV-78



TVV-79



TVV-80



TVV-81



TVV-82



TVV-83



TVV-84



TVV-85



TVV-86



TVV-87

SEÑALES DE PROTECCIÓN CIVIL PARA EMERGENCIAS

Ideales para uso industrial y comercial
Se recomiendan fotoluminiscentes.



TVV-88



TVV-89



TVV-90



TVV-91



TVV-92



TVV-93



TVV-94



TVV-95



TVV-96



TVV-97



TVV-98



TVV-99



TVV-100



TVV-101



TVV-102



TVV-103



TVV-104



TVV-105



TVV-106



TVV-107



TVV-108



TVV-109



TVV-110



TVV-111



TVV-112



TVV-113



TVV-114

SEÑALES DE PROTECCIÓN CIVIL PREVENTIVAS

Adaptamos los diseños de acuerdo a las necesidades del cliente dentro y fuera de su negocio.

| | | | | | | | |
|--|--|--|--|--|--|---|---|
|  PELIGRO ALTA TENSION |  PELIGRO ALTO VOLTAJE |  PELIGRO SUSTANCIAS CORROSIVAS |  PELIGRO SUSTANCIAS TOXICAS |  PELIGRO INFLAMABLE |  PELIGRO CARGA PESADA |  PRECAUCION MONTACARGAS |  PRECAUCION ZONA DE CARGA Y DESCARGA |
| TVV -115 | TVV -116 | TVV -117 | TVV -118 | TVV -119 | TVV -120 | TVV -121 | TVV -122 |
|  PRECAUCION PISO RESBALOSO |  PRECAUCION CAMINE NO CORRA |  PRECAUCION USE EL PASAMANOS |  SILE CAE ACIDO EN LA CARA O EL CUERPO, LÁVESE CON MUCHA AGUA |  PRECAUCION HOMBRES TRABAJANDO |  PRECAUCION NO VEA LA LUZ DE SOLDAR |  PRECAUCION NO DISTRAIGA AL OPERADOR |  PRECAUCION CUIDE SUS MANOS |
| TVV -123 | TVV -124 | TVV -125 | TVV -126 | TVV -127 | TVV -128 | TVV -129 | TVV -130 |
|  PRECAUCION PASO DE PEATONES |  PREVENGA ACCIDENTES |  PARA LEVANTAR APOYESE EN SUS PIERNAS, NO EN SU ESPALDA |  PRECAUCION RIESGO DE TROPIEZO |  MATERIAL EXPLOSIVO |  4.5 mts. ALTURA MÁXIMA DE ESTIBA |  PELIGRO RADIACION |  PELIGRO ZONA DE RIESGO |
| TVV -131 | TVV -132 | TVV -133 | TVV -134 | TVV -135 | TVV -136 | TVV -137 | TVV -138 |
|  RADIACION LÁSER |  MATERIAL OXIDANTE Y COMBURENTE |  RIESGO BIOLÓGICO |  VIGILANCIA LAS 24 HR |  RIESGO DE CAIDA A OTRO NIVEL |  PRECAUCION CUARTO FRÍO |  CUIDADO CON LAS ESCALERAS |  PRECAUCION RIESGO DE ATRAPE |
| TVV -139 | TVV -140 | TVV -141 | TVV -142 | TVV -143 | TVV -144 | TVV -145 | TVV -146 |
|  PRECAUCION CUIDE SUS MANOS |  ÁREA DE PATINES DE CARGA |  ATENCIÓN DESNIVEL |  ENTRADA Y SALIDA DE CAMIONES |  PRECAUCION CAIDA AL VACÍO |  TIERRA FÍSICA |  PRECAUCION MAQUINARIA PESADA |  PRECAUCION SUPERFICIES CALIENTES |
| TVV -147 | TVV -148 | TVV -149 | TVV -150 | TVV -151 | TVV -152 | TVV -153 | TVV -154 |

SEÑALES DE PROTECCIÓN CIVIL INFORMATIVAS

Recomendaciones de protección civil para fábricas, restaurantes y escuelas.

INSTRUCCIONES BÁSICAS EN CASO DE

HURACANES

- 1 CONSERVE LA CALMA
- 2 ESCUCHE LOS REPORTES DEL TIEMPO
- 3 SIGA LAS INSTRUCCIONES DE LAS AUTORIDADES
- 4 GUARDE DOCUMENTOS Y OBJETOS DE VALOR
- 5 RECORTA APARATOS ELÉCTRICOS Y RESERVA SUS SERVICIOS EN CASO DE EMERGENCIAS
- 6 RESGUARDE A SUS ANIMALES
- 7 SEPISE EN UNA ZONA SEGURA
- 8 INVESTIGUE INFORMACIÓN PARA CASO A HORAS DE EMERGENCIAS
- 9 PREPARE UN PLAN QUE PROTEJA A SU FAMILIA

TVV-155

INSTRUCCIONES BÁSICAS EN CASO DE

INCENDIOS

- 1 CONSERVE LA CALMA
- 2 IDENTIFIQUE QUE ORIGINA EL INCENDIO
- 3 ENFITE LA ALARMA
- 4 USE EL EXTINTOR
- 5 IDENTIFIQUE INDICACIONES DE PERSONAL CAPACITADO
- 6 SI PUEDE AFUERE, SI NO RETÍRESE
- 7 NO USE ELLEVADORES
- 8 HUBIERA UN TRAPO Y CUBRA MANOS Y PIES
- 9 SI EL HUMO ES DENSO, ABRAZÁSESE POR EL SUELO

TVV-156

INSTRUCCIONES BÁSICAS EN CASO DE

SISMOS

- 1 CONSERVE LA CALMA
- 2 ELIMINE POSIBLES FUENTES DE INCENDIOS
- 3 RETÍRESE DE VENTANAS, OBJETOS QUE PUEDAN CAER
- 4 NO USE LOS ELLEVADORES
- 5 UBÍQUESE EN ZONAS DE SEGURIDAD
- 6 LOCALICE RUTAS DE EVACUACIÓN

TVV-157

INSTRUCCIONES BÁSICAS EN CASO DE

INUNDACIONES

- 1 CONSERVE LA CALMA
- 2 ESTÉ PENDIENTE DE LOS AVISOS OFICIALES
- 3 GUARDE DOCUMENTOS Y OBJETOS DE VALOR EN UN LUGAR ALTO
- 4 PREPÁRESE PARA TRAZAR ALMORZOS EN LUGAR SEGURO
- 5 SI SE ACERCA A POSTERA DE CABLES DE ENERGÍA ELÉCTRICA, DESVÍESE DE ELLOS
- 6 NO CORRAMOS POR ZONA DE INUNDACIÓN Y SI CAEMOS EN EL AGUA, NO INTENTEMOS NADAR
- 7 SI SE ACERCA A CASOS DE PERSONAS EN PELIGRO, NO INTENTEMOS RESCATARLAS
- 8 SI SE ACERCA A LA ZONA AFECTADA, HASTA QUE LAS AUTORIDADES INDICAN QUE PUEDE RETORNAR
- 9 REPORTE A LAS AUTORIDADES CORRESPONDIENTES CUALQUIER SITUACIÓN

TVV-158

INSTRUCCIONES DE SEGURIDAD

INSTRUCCIONES BÁSICAS EN CASO DE

HURACANES

INCENDIOS

INUNDACIONES

TVV-159

INSTRUCCIONES BÁSICAS EN CASO DE

HURACANES

INCENDIOS

TVV-160

QUE HACER EN CASO DE:

SISMO

- 1 CONSERVE LA CALMA
- 2 ELIMINE FUENTES DE INCENDIOS
- 3 RETÍRESE DE VENTANAS, OBJETOS QUE PUEDAN CAER
- 4 NO USE LOS ELLEVADORES
- 5 UBÍQUESE EN ZONAS DE SEGURIDAD
- 6 LOCALICE RUTAS DE EVACUACIÓN

INCENDIO

- 1 CONSERVE LA CALMA
- 2 IDENTIFIQUE QUE ORIGINA EL INCENDIO
- 3 ENFITE LA ALARMA
- 4 USE EL EXTINTOR
- 5 IDENTIFIQUE INDICACIONES DEL PERSONAL CAPACITADO
- 6 SI PUEDE AFUERE, SI NO RETÍRESE
- 7 NO USE LOS ELLEVADORES
- 8 HUBIERA UN TRAPO Y CUBRA MANOS Y PIES
- 9 SI EL HUMO ES DENSO, ABRAZÁSESE POR EL SUELO

TVV-161

BIENVENIDOS / WELCOME

PROTOSCOLOS DE PREVENCIÓN ESTABLECIMIENTO SEGURO PREVENTION PROTOCOLS SAFE COMMERCIAL ESTABLISHMENT

TVV-162

QUE HACER EN CASO DE:

INCENDIOS

- 1 CONSERVE LA CALMA
- 2 IDENTIFIQUE QUE ORIGINA EL INCENDIO
- 3 ENFITE LA ALARMA
- 4 USE EL EXTINTOR
- 5 IDENTIFIQUE INDICACIONES DEL PERSONAL CAPACITADO
- 6 SI PUEDE AFUERE, SI NO RETÍRESE
- 7 NO USE LOS ELLEVADORES
- 8 HUBIERA UN TRAPO Y CUBRA MANOS Y PIES
- 9 SI EL HUMO ES DENSO, ABRAZÁSESE POR EL SUELO

TVV-163

QUE HACER EN CASO DE:

HURACÁN

- 1 CONSERVE LA CALMA
- 2 ESCUCHE LOS REPORTES DEL TIEMPO
- 3 SIGA LAS INSTRUCCIONES DE LAS AUTORIDADES
- 4 GUARDE DOCUMENTOS Y OBJETOS DE VALOR
- 5 RECORTA APARATOS ELÉCTRICOS Y RESERVA SUS SERVICIOS EN CASO DE EMERGENCIAS
- 6 RESGUARDE A SUS ANIMALES
- 7 SEPISE EN UNA ZONA SEGURA
- 8 INVESTIGUE INFORMACIÓN PARA CASO A HORAS DE EMERGENCIAS
- 9 PREPARE UN PLAN QUE PROTEJA A SU FAMILIA

TVV-164

QUE HACER EN CASO DE:

TSUNAMI

- 1 CONSERVE LA CALMA
- 2 IDENTIFIQUE LOS SEÑALES DE ALERTA
- 3 ENFITE LA ALARMA
- 4 USE EL EXTINTOR
- 5 IDENTIFIQUE INDICACIONES DEL PERSONAL CAPACITADO
- 6 SI PUEDE AFUERE, SI NO RETÍRESE
- 7 NO USE LOS ELLEVADORES
- 8 HUBIERA UN TRAPO Y CUBRA MANOS Y PIES
- 9 SI EL HUMO ES DENSO, ABRAZÁSESE POR EL SUELO

TVV-165

NUMEROS DE EMERGENCIA YUCATAN

911

112

113

114

115

116

117

118

119

120

121

122

123

124

125

126

127

128

129

130

131

132

133

134

135

136

137

138

139

140

141

142

143

144

145

146

147

148

149

150

151

152

153

154

155

156

157

158

159

160

161

162

163

164

165

166

167

168

169

170

171

172

173

174

175

176

177

178

179

180

181

182

183

184

185

186

187

188

189

190

191

192

193

194

195

196

197

198

199

200

TVV-166

| MEDIDAS ESTÁNDAR | MATERIALES |
|------------------|------------|
| 35 x 50 cm | Trovicel |
| 40 x 60 cm | Estireno |
| | Aluminio |
| | Lámina |

| SISTEMA PARA LA IDENTIFICACIÓN DE RIESGOS POR SUSTANCIAS QUÍMICAS | |
|---|---|
| RIESGO A LA SALUD 4. ALTO RIESGO A LA SALUD 3. RIESGO A LA SALUD 2. RIESGO A LA SALUD 1. RIESGO A LA SALUD 0. SIN RIESGO A LA SALUD | INFLAMABILIDAD (FUEGO) 4. SIN RIESGO 3. RIESGO A LA SALUD 2. RIESGO A LA SALUD 1. RIESGO A LA SALUD 0. SIN RIESGO |
| RIESGOS ESPECÍFICOS 4. RIESGO A LA SALUD 3. RIESGO A LA SALUD 2. RIESGO A LA SALUD 1. RIESGO A LA SALUD 0. SIN RIESGO | REACTIVIDAD 4. RIESGO A LA SALUD 3. RIESGO A LA SALUD 2. RIESGO A LA SALUD 1. RIESGO A LA SALUD 0. SIN RIESGO |

TVV-167

| CÓDIGO DE COLORES NOM-026-STPS-2008 IDENTIFICACIÓN DE RIESGOS POR FLUIDOS CONDUCTIVOS EN TUBERÍA | |
|--|--|
| ROJO → | AMARILLO → |
| VERDE → | SIGNIFICADO 1 IDENTIFICACIÓN DE RIESGOS POR FLUIDOS CONDUCTIVOS EN TUBERÍA 2 IDENTIFICACIÓN DE RIESGOS POR FLUIDOS CONDUCTIVOS EN TUBERÍA 3 IDENTIFICACIÓN DE RIESGOS POR FLUIDOS CONDUCTIVOS EN TUBERÍA 4 IDENTIFICACIÓN DE RIESGOS POR FLUIDOS CONDUCTIVOS EN TUBERÍA |

TVV-168

| CÓDIGO DE COLORES DE BRIGADA | |
|------------------------------|-------------------------------|
| | BRIGADA PRIMEROS AUXILIOS |
| | BRIGADA DE EVACUACIÓN |
| | BRIGADA CONTRA INCENDIOS |
| | BRIGADA DE COMUNICACIÓN |
| | BRIGADA DE BÚSQUEDA Y RESCATE |

TVV-169

| IDENTIFICACIÓN DE MATERIALES PELIGROSOS | |
|---|---|
| SALUD 4. ALTO RIESGO A LA SALUD 3. RIESGO A LA SALUD 2. RIESGO A LA SALUD 1. RIESGO A LA SALUD 0. SIN RIESGO | INFLAMABILIDAD 4. SIN RIESGO 3. RIESGO A LA SALUD 2. RIESGO A LA SALUD 1. RIESGO A LA SALUD 0. SIN RIESGO |
| REACTIVIDAD 4. RIESGO A LA SALUD 3. RIESGO A LA SALUD 2. RIESGO A LA SALUD 1. RIESGO A LA SALUD 0. SIN RIESGO | INDICE DE RIESGOS 4 SEVERO 3 SERIO 2 MODERADO 1 LIGERO 0 MINIMO |

TVV-170



TVV-171



TVV-172

| | |
|---------------------------|--|
| ACEITE LUBRICANTE GASTADO | |
| TOXICO, INFLAMABLE | |

TVV-173

| | |
|--|--|
| CONTENEDORES METALICOS IMPREGNADOS CON SUSTANCIAS PELIGROSAS | |
| TOXICO | |

TVV-174

| | |
|--|--|
| CONTENEDORES PLASTICOS IMPREGNADOS CON SUSTANCIAS PELIGROSAS | |
| TOXICO, INFLAMABLE | |

TVV-175

| | |
|--|--|
| TRAJOS IMPREGNADOS CON PINTURA E HIDROCARBUROS | |
| TOXICO, INFLAMABLE | |

TVV-176

| | |
|------------------------|--|
| LAMPARAS FLOURESCENTES | |
| TOXICO | |

TVV-177

| | |
|--------------------------|--|
| PILAS ALCALINAS | |
| CORROSIVO, TOXICO | |

TVV-178



TVV-179



TVV-180



TVV-181

| MEDIDAS ESTÁNDAR |
|------------------|
| 35 x 50 cm |
| 40 x 60 cm |

SEÑALES DE PROTECCIÓN CIVIL

INFORMACIÓN GENERAL

Ideales para uso industrial y transporte de materiales peligrosos.

DIVISIÓN DE EXPLOSIVOS



TVV - 182



TVV - 183



TVV - 184



TVV - 185



TVV - 186



TVV - 187

GASES



TVV - 188



TVV - 189



TVV - 190

LÍQUIDOS



TVV - 191



TVV - 192

SÓLIDOS



TVV - 193



TVV - 194



TVV - 195

OXIDANTES



TVV - 196



TVV - 197

TÓXICO-INFECCIOSO



TVV - 198



TVV - 199

RADIACIÓN



TVV - 200

CORROSIVO



TVV - 201

VARIOS



TVV - 202

SEÑALES DE PROTECCIÓN CIVIL INFORMACIÓN GENERAL

Nuestra señalética cuenta con varias formas de sujeción adaptándonos a los espacios y necesidades del cliente.



Letrero tipo plafón de una o dos vistas



Letrero tipo plafón con riel de una o dos vistas

La señalización colgada al techo es ideal en espacios amplios como estaciones de autobús, centros comerciales, supermercados, etc.



Letrero bandera tipo "L" de una o dos vistas



Letrero bandera tipo "T" de una o dos vistas

Señales recomendables cuando se trate de espacios muy estrechos como pasillos, andenes o centros comerciales con muchas columnas.

Ideales para pegar o taladrar a una pared e incrementar el alcance visual de la señal.



Letrero tipo "plano" con cinta doble cara espumosa o perforaciones



Letrero bandera tipo triángulo de dos vistas

Recomendadas para espacios estrechos como pasillos, andenes o columnas, etc.



Letrero tipo "A" o caballete de una o dos vistas

Este tipo de señal no es fija y se puede colocar en el lugar preciso que se desea señalar incluso en el paso peatonal garantizando la lectura del mensaje.



Letrero tipo Muro

Señales para pegar o taladrar a una pared, rotuladas a una vista.

Son la solución ideal para espacios como vestíbulos, almacenes, recintos salones, auditorios, etc.



Letrero con poste

Señales fijas con postes o estructuras. Ideales para estacionamientos de centros comerciales, parques, escuelas etc.

lepissur TECNOLOGÍA VISUAL DE VANGUARDIA

lepissur®

TECNOLOGÍA VISUAL DE VANGUARDIA

(999) 981.21.21 981.40.11
981.22.47 981.48.11 981.57.76

 9993.35.75.04



www.lepissur.com.mx

ventas@lepissur.com

 /lepissur

Visita nuestra página y descarga los diferentes catálogos de productos



WWW



DIVIAL



DIVISUAL



PRIME

Calle 20-A No. 201-A x 1 y 3
Col. Juan B. Sosa, Mérida, Yucatán, México